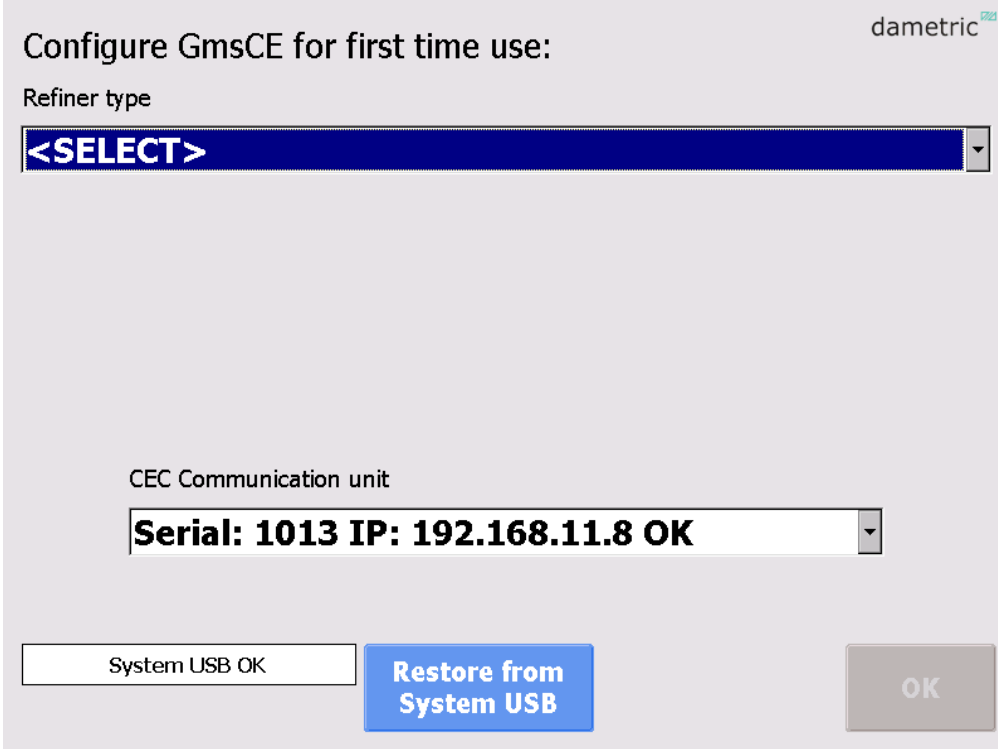



dametric 

PPC-84T4 PPC-121T1 med GmsWin



Configure GmsCE for first time use: dametric 

Refiner type

<SELECT>

CEC Communication unit

Serial: 1013 IP: 192.168.11.8 OK

System USB OK **Restore from System USB** OK

Uppstartningsmanual

Innehåll

1 ALLMÄNT	2
2 UPPSTART	2
1.1 Med System-minne	2
1.2 Manuell konfigurering	2
3 KONTAKT	2

1 ALLMÄNT

Denna Panel-PC är levererad utan konfiguration. Det innebär att när den startas upp för första gången så måste den konfigureras för gällande RMS/GMS/AGS-system.

Då den utbytta Panel-PC'n skall ha backats upp på system-minnet så används detta för att läsa in aktuell inställning till den nya PC'n.

Om system-minne eller uppbackning saknas måste användaren välja konfiguration.

2 UPPSTART

1.1 Med System-minne

Uppdaterat USB-minne ansluts till PC'n och en blå knapp "Restore from System USB" visas i underkant.

Tryck på knappen för att läsa in konfigurationen. Därefter så startas systemet upp.

1.2 Manuell konfigurering

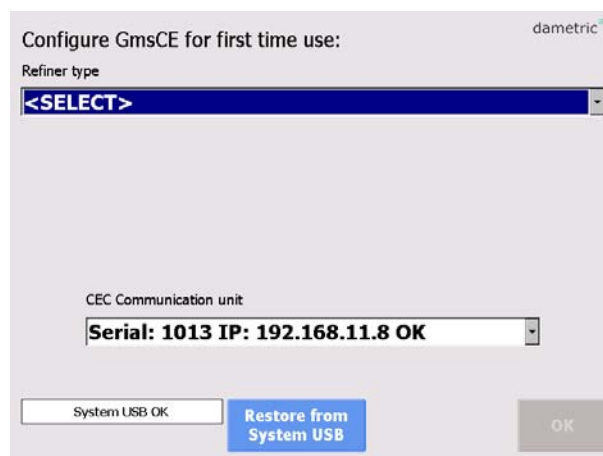
Välj raffinörtyp, välj CEC-enhet och tryck sedan OK.

Systemet startar upp men notera att Panel-PC'n saknar en del parameterinställningar.

Ta fram gällande parameterlista (i pappersform) och stäm av denna med inställningarna.

Gå till "System Settings", stäm av de parametrar som visas under flikarna.

Gå till "AGS/TDC Calibration, tryck in "Parameters" och stäm av kalibreringsparametrarna.



3 KONTAKT

Utveckling, produktion och underhåll:

Dametric AB

Jägerhorns Väg 19, 141 75 Kungens Kurva

Telefon: 08-556 477 00

Telefax: 08-556 477 29

E-post: service@dametric.se

Websida: www.dametric.se

dametric 

Valmet 